IBD - ΔΙΑΔΙΚΑΣΙΑ ΠΡΟΕΤΟΙΜΑΣΙΑΣ ΤΟΥ ΝΥΧΙΟΥ

1. Απολυμάνετε τα δικά σας και τα χέρια του πελάτη σας με IBD Nail Prep Hand Sanitizer. Απολυμάνετε πρώτα τα δικά σας, ψεκάζοντας και στις 2 πλευρές, μετά κάντε το ίδιο στα χέρια του πελάτη. Ψεκάστε όλες τις λίμες και τα εργαλεία που θα χρησιμοποιήσετε. Εξετάστε προσεκτικά τα δάκτυλα του πελάτη πριν να ξεκινήσετε οποιαδήποτε υπηρεσία. Μην εφαρμόσετε προϊόντα για τα νύχια, αν τα φυσικά του νύχια είναι ερεθισμένα, μολυσμένα ή αιμορραγούν.

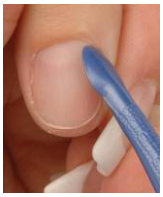

2. Για να αφαιρέσετε τους νεκρούς ιστούς, εφαρμόστε ένα στεγνό μανικιούρ, τραβώντας πίσω απαλά τα πετσάκια με ένα Cuticle Pusher.

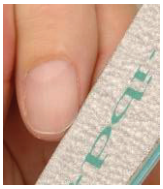

3. Χρησιμοποιώντας μια λίμα 180 grit, αφαιρέστε το ελεύθερο άκρο από το νύχι.



4. Χαράξτε πολύ ελαφρά την επιφάνεια του νυχιού με τη λίμα από το επωνύχιο ώς το ελεύθερο άκρο, προσέξτε να μην λιμάρετε υπερβολικά.

5. Απομακρύνετε τη σκόνη από το λιμάρισμα χρησιμοποιώντας ένα καθαρό, στεγνό IBD Nail wipe.

6. Εφαρμόστε IBD Dehydrate στο φυσικό νύχι, για να καθαρίσετε και να αφυδατώσετε προσωρινά την επιφάνεια του νυχιού.

step by step